






INFORME ANUAL DE SEGUIMENT I AVALUACIÓ GRAU D'ENGINYERIA TELEMÀTICA

2016-17

Versió:	Canvis respecte a l'anterior:

Elaborat per: CGQ  Firma: responsable de qualitat Data: 21/3/18	Revisat per: Òrgan competent P.S.V.  Firma: directora Data: 21/03/18	Aprovat per: CQUIB  Firma: Rector Data: 23 MAR. 2018
--	--	---

Aquest document és propietat de la Universitat de les Illes Balears

El present document forma part del sistema de qualitat de la Universitat de les Illes Balears.



DADES IDENTIFICATIVES

Títol	Grau d'Enginyeria Telemàtica		
Curs acadèmic	2016-17		
Nre. ECTS	240		
Centres d'impartició	Escola Politècnica Superior		
Web	http://estudis.uib.cat/grau/telematica/GTTT-P/		
Responsable	Lorenza Carrasco Martorell		
E-mail	loren.carrasco@uib.es	Telèfon	971 172996

Responsable de qualitat	Ignasi Furió Caldentey		
E-mail	ignasi.furio@uib.es	Telèfon	971259970

Comissió de garantia de qualitat (CGQ)	
Ignasi Furió Caldentey	Responsable de qualitat
Francisca Hinarejos Campos	PDI / secretària
Sebastián Antonio Bota Ferragut	PDI
Jaume Suñer Lladrés	PDI
Irene Ferrer Juan	PAS
Gabriel Barceló Soteras	Alumnat



1 AVALUACIÓ DEL DESENVOLUPAMENT DEL TÍTOL

ASPECTE A AVALUAR	A. Se supera positivament el que estava previst	B. Es desenvolupa segons el previst	C. Es detecten aspectes que influeixen negativament en el que estava previst
Organització i desenvolupament del pla d'estudis <i>Descripció</i>		x	
Informació i transparència <i>Descripció</i>		x	
Personal acadèmic <i>Descripció</i>		x	
Personal de suport <i>Descripció</i>		x	
Resultats d'aprenentatge <i>Descripció</i>		x	
Resultats del títol (indicadors de satisfacció i rendiment)			x

Tot i que la majoria d'indicadors de la titulació de Grau en Enginyeria Telemàtica són prou satisfactoris, les taxes d'abandonament i graduació no assoleixen els valors prevists en la memòria verificada. Especialment significatius són els percentatges d'abandonament i, més concretament, el d'abandonament de primer any. Des de la direcció de l'EPS s'estan realitzant accions encaminades a millorar aquest indicador. Aquestes accions es troben detallades en el document del pla de millores. Els resultats d'aquestes accions no són de fàcil quantificació. Per altra banda, consideram que el fet que no es cobreixi tota l'oferta de places i que un percentatge molt alt d'aquestes places es cobreixi el setembre, provoca que el perfil d'ingrés no sigui el més idoni per encarar la dificultat dels estudis i la taxa d'abandonament sigui més elevada del previst.



2 SISTEMA INTERN DE GARANTIA DE QUALITAT

2.1 INFORMACIÓ RELATIVA A LES EINES DE RECOLLIDA D'INFORMACIÓ

Enquesta	Dates d'aplicació	Nre. d'enquestes		Participació en la titulació	Participació a la UIB
		Recollides	Possibles		
Enquesta de satisfacció dels alumnes amb el seu pla d'estudis	24/04/2017-21/05/2017	41	129	31,8%	26,9%
Enquesta de satisfacció de l'alumnat amb la tasca docent del professorat	1S 16/12/2016-18/01/2017	423	1089	38,8%	27,7%
	2S 15/05/2017-26/05/2017	263	866	30,4%	17,3%
Enquesta de satisfacció i detecció de necessitats del personal docent i investigador	24/04/2017-21/05/2017	21	48	43,8%	33,5%
Enquesta biennal de satisfacció del personal d'administració i serveis	-	-	-	-	-

Taula 1. Font: SEQUA

* El càlcul de la participació en l'enquesta de satisfacció de l'alumnat amb la tasca docent del professorat es realitza tenint en compte que les dades superen el mínim de representativitat exigít per entrar en el càlcul de les mitjanes per titulació.

2.2 ACTIVITAT DE LA CGQ

Dates de reunió de la CGQ el curs 2016-17

08-03-2017

20-07-2017

2.3 DARRERA REVISIÓ DEL PLA DE MILLORES FRUIT DELS PROCESSOS D'AVUACIÓ INTERNS I EXTERNS

<https://portal.uib.cat/documents/22134/343413/GTTT-PdM-21112017.pdf/fc4d5264-03e2-4101-84a6-aff61fd5e046>



Annex 1. TAULES I INDICADORS DEL GRAU D'ENGINYERIA TELEMÀTICA

DADES BÀSIQUES

	2011-12	2012-13	2013-14	2014-15	2015-16	2016-17
Nre. d'alumnes de nou ingrés	33	78	52	46	44	32
Nre. d'alumnes de nou ingrés SIIU (alumnes de nou ingrés amb menys de 30 crèdits reconeguts)	29	43	41	34	38	28
Nre. d'alumnes matriculats	57	115	111	116	129	131
Nre. d'alumnes titulats	0	26	14	14	4	13

Taula 2. Font: AGORA Dades a 04/12/2017

ACCÉS AL PROGRAMA

Nombre d'alumnes per via d'accés	2016-17
Proves d'accés a la universitat	108
Formació professional	14
Titulació, diplomatura o primer cicle	5
Més grans de 25 anys	2
Accés per canvi d'universitat/estudis universitaris oficials espanyols	2

Taula 3. Font: AGORA Dades a 04/12/2017

PERSONAL ACADÈMIC

Estructura del personal acadèmic i ràtio estudiants/professor	2016-17	
	Nre.	%
Catedràtics d'universitat (CU)	3	6,1
Catedràtics d'escola universitària (CEU)	1	2,0
Professors titulars d'universitat (TU)	16	32,7
Professors titulars d'escola universitària (TEU)	1	2,0
Professors contractats doctors (PCD)	9	18,4
Professors ajudants doctors (PAD)	0	0,0
Professors col·laboradors (PC)	0	0,0
Professors associats	13	26,5
Ajudants	0	0,0
Altres figures (visitants, emèrits, etc.)	6	12,2
Taxa de PDI doctors	36	73,5
Taxa de PDI funcionaris	21	42,9
Total de sexennis	55	-



Total de quinquennis	98	-
Relació estudiants/professors	2,7	

Taula 4. Font: AGORA Dades a 04/12/2017

RESULTATS DE L'ENQUESTA D'OPINIÓ DE L'ALUMNAT SOBRE LA TASCA DOCENT DEL PROFESSORAT DEL TÍTOL

Curs	SEMESTRE	Mitjana del títol
2011-12	1r semestre	6,37
	2n semestre	7,37
2012-13	1r semestre	6,30
	2n semestre	6,33
2013-14	1r semestre	6,68
	2n semestre	6,65
2014-15	1r semestre	6,60
	2n semestre	6,85
2015-16	1r semestre	7,39
	2n semestre	6,57
2016-17	1r semestre	7,19
	2n semestre	7,10

Taula 5. Font: Enquesta d'opinió de l'alumnat sobre la tasca docent del professorat de la UIB
Mitjana ponderada de les valoracions obtingudes a l'enquesta específica realitzada per al mateix grau.

INDICADORS DE SEGUIMENT. POBLACIÓ D'ALUMNES

	OBJECTIU VERIFICA	2011-12	2012-13	2013-14	2014-15	2015-16	2016-17
Taxa d'idoneïtat		4,3%	0,0%	10,0%	-	-	
Taxa de graduació*	25%	9,1%	8,3%	-	-	-	
Taxa de graduació amb retard (2 anys)		13,6%	-	-	-	-	
Taxa d'abandonament*	35%	60,6%	37,2%	63,5%**	-	-	
Taxa d'abandonament de primer any		54,5%	30,8%	44,2%	13,0%	38,6%**	
Taxa d'eficiència dels graduats/ades*	75%	-	-	91,1%	86,9%	84,6%	89,3%
Durada mitjana		-	-	4,0	4,8	5,5	5,0

Taula 6. Font: AGORA Dades a 04/12/2017

* Indicadors per al seguiment del RD 1393/2007

**Dades provisionals



INDICADORS DEL PROGRÉS I RESULTATS DE L'APRENENTATGE. POBLACIÓ DE CRÈDITS

	2011-12	2012-13	2013-14	2014-15	2015-16	2016-17
Taxa d'èxit de la titulació*	61,2%	79,3%	80,4%	79,1%	76,0%	73,0%
Taxa de rendiment	44,4%	61,6%	61,9%	69,2%	64,3%	62,2%
Taxa de crèdits presentats	72,6%	77,6%	76,9%	87,5%	84,7%	85,1%
Taxa de fracàs	38,8%	20,7%	19,6%	20,9%	24,0%	27,0%

Taula 7. Font: AGORA Dades a 04/12/2017

* Indicadors per al seguiment del RD 1393/2007

SATISFACCIÓ GENERAL DELS GRUPS D'INTERÈS

	2011-12	2012-13	2013-14	2014-15	2015-16	2016-17
Grau de satisfacció dels alumnes amb la seva titulació ¹	3,00	2,95	2,83	2,82	2,61	2,70
Grau de satisfacció dels titulats				6,50 ²	A:52,90% 3 B:68,80% 3	
Grau de satisfacció del professorat ⁴	2,77	3,11	3,07	3,00	3,13	3,10
Grau de satisfacció del personal d'administració i serveis ⁵	2,53		2,40		3,6	

Taula 8.

¹ Font: Enquesta de satisfacció dels alumnes de grau amb el seu pla d'estudis, SEQUA

Nota: Ítems valorats en una escala d'1 a 4 en la qual l'1 implica «gens satisfet/a» i el 4 «molt satisfet/a»

² Font: Enquesta biennal de satisfacció dels titulats, SEQUA

Nota: Ítems valorats en una escala d'1 a 10 en la qual l'1 implica «gens satisfet/a» i el 10 «molt satisfet/a» a l'enquesta aplicada l'any 2014-15

³Font: Estudi de la inserció laboral dels graduats/ades universitaris de la UIB. UIB-FUEIB (Enquesta aplicada per AQU Catalunya).

Nota: A l'enquesta aplicada l'any 2015-16 els ítems relatius a la satisfacció dels titulats són:

A: Repetiries la mateixa carrera?

B: Repetiries a la mateixa universitat?

Us oferim el percentatge d'enquestats/ades que ha respost "Sí" a cadascuna de les preguntes

⁴ Font: Enquesta de satisfacció i detecció de necessitats del personal docent i investigador

Nota: Ítems valorats en una escala d'1 a 4 en la qual l'1 implica «gens satisfet/a» i el 4 «molt satisfet/a»

⁵ Font: Enquesta biennal de satisfacció del personal d'administració i serveis

Nota: Ítems valorats en una escala d'1 a 4 en la qual l'1 implica «gens satisfet/a» i el 4 «molt satisfet/a»



RESULTATS DE LES ACTIVITATS DE MOBILITAT

Alumnat	2014-15	2015-16	2016-17
Entrant	3	2	-
ERASMUS	-	-	-
ERASMUS+	-	1	-
ERASMUS Mundus acció 2	2	-	-
ERASMUS + Pràctiques-CAEB	-	-	-
SICUE	-	-	-
Convenis d'intercanvi	1	1	-
CINDA	-	-	-
Altres	-	-	-
Sortint	-	5	4
ERASMUS	-	-	-
ERASMUS+	-	4	1
ERASMUS Mundus acció 2	-	-	-
ERASMUS + Pràctiques-CAEB	-	-	-
SICUE	-	1	1
Convenis d'intercanvi	-	-	-
CINDA	-	-	-
Altres	-	-	2

Taula 9. Font: Servei de Relacions Internacionals Dades a 04/12/2017



Annex 2. TAULES I INDICADORS AGREGATS DEL CONJUNT DE GRAUS DE LA UIB

Aquest annex està referit al conjunt de graus de la UIB. La informació es mostra de manera agregada només perquè, a efectes de contextualització, la CGQ pugui establir comparacions.

DADES BÀSIQUES

	2011-12	2012-13	2013-14	2014-15	2015-16	2016-17
Nre. d'alumnes de nou ingrés	3.736	3.665	3.486	3.096	2.933	2.968
Nre. d'alumnes matriculats	8.798	11.051	12.002	11.905	11.734	11.532
Nre. d'alumnes titulats	60	1.051	1.531	1.639	1.774	1.692

Taula 10. Font: AGORA. Dades a 04/12/2017

PERSONAL ACADÈMIC

Estructura del personal acadèmic i ràtio estudiants/professor	2016-17	
	Nre.	%
Catedràtics d'universitat (CU)	115	8,2
Catedràtics d'escola universitària (CEU)	5	0,4
Professors titulars d'universitat (TU)	271	19,4
Professors titulars d'escola universitària (TEU)	43	3,1
Professors contractats doctors (PCD)	137	9,8
Professors ajudants doctors (PAD)	36	2,6
Professors col·laboradors (PC)	19	1,4
Professors associats	558	39,9
Ajudants	38	2,7
Altres figures (visitants, emèrits, etc.)	178	12,7
Taxa de PDI doctors*	757	54,1
Taxa de PDI funcionaris	434	31,0
Total de sexennis	1.018	-
Total de quinquennis	2.070	-
Relació estudiants/professors		8,2

Taula 11. Font: AGORA. Dades a 20/11/2017

* El nombre de doctors pot estar infravalorat ja que hi ha algunes figures de professorat que no requereixen aquesta consideració i no està registrat a AGORA



INDICADORS DE SEGUIMENT. POBLACIÓ D'ALUMNES

	2011-12	2012-13	2013-14	2014-15	2015-16	2016-17
Taxa d'idoneïtat	28,4%	29,0%	26,4%	-	-	-
Taxa de graduació*	45,6%	44,6%	-	-	-	-
Taxa de graduació amb retard (2 anys)	52,5%	-	-	-	-	-
Taxa d'abandonament de primer any	23,6%	22,8%	28,8%	24,6%	27,2%**	-
Taxa d'abandonament*	34,6%	35,4%	38,9%**	-	-	-
Taxa d'eficiència dels graduats/ades*	-	97,4%	93,5%	91,8%	90,3%	89,6%
Durada mitjana	-	4,0	4,4	4,6	4,8	4,9

Taula 12. Font: AGORA. Dades a 04/12/2017

* Indicadors per al seguiment del RD 1393/2007

** Dades provisionals

INDICADORS DEL PROGRÉS I RESULTATS DE L'APRENTATGE. POBLACIÓ DE CRÈDITS

	2011-12	2012-13	2013-14	2014-15	2015-16	2016-17
Taxa d'èxit de la titulació*	84,2%	86,4%	85,8%	85,7%	85,5%	85,0%
Taxa de rendiment	74,0%	77,5%	77,4%	77,8%	77,0%	76,4%
Taxa de crèdits presentats	87,8%	89,7%	90,2%	90,8%	90,1%	89,9%
Taxa de fracàs	15,8%	13,6%	14,2%	14,3%	14,5%	15,0%

Taula 13. Font: AGORA. Dades a 04/12/2017

* Indicadors per al seguiment del RD 1393/2007

SATISFACCIÓ GENERAL DELS GRUPS D'INTERÈS

	2011-12	2012-13	2013-14	2014-15	2015-16	2016-17
Grau de satisfacció dels alumnes amb la seva titulació ¹	2,83	2,81	2,77	2,73	2,74	2,75
Grau de satisfacció dels titulats ²				6,80	A: 78,40% ³ B: 72,50% ³	
Grau de satisfacció del professorat ⁴	2,76	2,88	2,94	2,98	3,03	3,05
Grau de satisfacció del personal d'administració i serveis ⁵	2,53		2,84		3,18	

Taula 14.

¹ Font: Enquesta de satisfacció dels alumnes de grau amb el seu pla d'estudis

Nota: Ítems valorats en una escala d'1 a 4 en la qual l'1 implica «gens satisfet/a» i el 4 «molt satisfet/a»

² Font: Enquesta biennal de satisfacció dels titulats

Nota: Ítems valorats en una escala d'1 a 10 en la qual l'1 implica «gens satisfet/a» i el 10 «molt satisfet/a»

³Font: Estudi de la inserció laboral dels graduats/ades universitaris de la UIB. UIB-FUEIB (Enquesta aplicada per AQU Catalunya).

Nota: A l'enquesta aplicada l'any 2015-16 els ítems relatius a la satisfacció dels titulats són:

A: Repetiries la mateixa carrera?

B: Repetiries a la mateixa universitat?

Us oferim el percentatge d'enquestats/ades que ha respost "Sí" a cadascuna de les preguntes

⁴ Font: Enquesta de satisfacció i detecció de necessitats del personal docent i investigador

Nota: Ítems valorats en una escala d'1 a 4 en la qual l'1 implica «gens satisfet/a» i el 4 «molt satisfet/a»

⁵ Font: Enquesta biennal de satisfacció del personal d'administració i serveis

Nota: Ítems valorats en una escala d'1 a 4 en la qual l'1 implica «gens satisfet/a» i el 4 «molt satisfet/a»

*El nombre de respostes aconseguides no ha permès obtenir un valor fiable per a aquest ítem

RESULTATS DE LES ACTIVITATS DE MOBILITAT

	2011-12	2012-13	2013-14	2014-15	2015-16	2016-17
Entrants	62	239	231	334	338	391
ERASMUS	20	104	118			
ERASMUS+				201	200	237
ERASMUS Mundus acció 2		2	11	19	14	7
ERASMUS+ Pràctiques-CAEB			1	1	2	7
SICUE	16	58	25	25	29	59
Convenis d'intercanvi	4	26	54	55	82	53
CINDA	10	16	6	17	8	
Altres	12	33	16	16	3	28
Sortints	134	353	255	255	319	341
ERASMUS	109	267	166			
ERASMUS+				165	212	185
ERASMUS Mundus acció 2			3	6	2	4
ERASMUS+ Pràctiques-CAEB	2	4	3	3	5	11
SICUE	20	61	46	46	70	112
Convenis d'intercanvi	3	7	19	18	15	13
CINDA		2	6	4		
Altres		12	12	13	15	16

Taula 15. Font: AGORA



Annex 3. VALORACIONS DE L'ALUMNAT DEL TÍTOL

ORGANITZACIÓ/PLANIFICACIÓ DEL PROGRAMA FORMATIU

	2011-12	2012-13
Grau de seguiment que fa el professorat de la guia docent	3,18	3,02
Adequació i varietat de les activitats formatives, els treballs, etc.	2,91	2,78
Cronograma (distribució semestral de les activitats formatives de les assignatures)	3,08	2,95
Horari de les classes	2,67	3,00
Càrrega de treball	2,73	2,90

Taula 16. Font: Enquesta de satisfacció dels alumnes de grau amb el seu pla d'estudis
Nota: Ítems valorats en una escala d'1 a 4 en la qual l'1 implica «gens satisfet/a» i el 4 «molt satisfet/a»

Per al curs 2013-14 es va canviar el formulari de l'enquesta de satisfacció dels alumnes. Els ítems relatius a aquest apartats són els següents:

	2013-14	2014-15	2015-16	2016-17
Ubicació i distribució de les assignatures al pla d'estudis	2,77	2,59	2,72	2,73
Coordinació entre matèries o assignatures	2,72	2,74	2,50	2,64
Metodologies docents i activitats formatives	2,74	2,57	2,44	2,37
Horari de les classes i càrrega de treball	2,80	2,41		
Horari de les classes			2,97	2,90
Càrrega de treball			2,63*	2,78
Sistemes d'avaluació i activitats avaluatives	2,86	2,68	2,43	2,56
Organització general del pla d'estudis	2,68	2,63	2,70	2,71

Taula 17 (modif.). Font: Enquesta de satisfacció dels alumnes de grau amb el seu pla d'estudis

Nota: Ítems valorats en una escala d'1 a 4 en la qual l'1 implica «gens satisfet/a» i el 4 «molt satisfet/a»

*A l'any 2015-16 es desdobra l'ítem horari de les classes i càrrega de treball en dos ítems, per una part horari de classe i per l'altra, càrrega de treball.



PERSONAL ACADÈMIC

	2011-12	2012-13
Coordinació entre el professorat	2,33	2,73
Esforç del professorat per fomentar la participació de l'alumnat a classe	2,58	2,62
Estructura i claredat expositiva del professorat	2,91	2,79
Interès i preocupació del professorat per l'aprenentatge	2,67	2,66

Taula 18. Font: Enquesta de satisfacció dels alumnes de grau amb el seu pla d'estudis

Nota: Ítems valorats en una escala d'1 a 4 en la qual l'1 implica «gens satisfet/a» i el 4 «molt satisfet/a»

Per al curs 2013-14 es va canviar el formulari de l'enquesta de satisfacció dels alumnes. Els ítems relatius a aquest apartats són els següents:

	2013-14	2014-15	2015-16	2016-17
Acompliment del professorat	2,91	2,81	2,55	2,68
Estructura de les sessions i claredat expositiva	2,85	2,64	2,67	2,50
Interès i preocupació del professorat per l'aprenentatge	2,68	2,82	2,30	2,53
Tutoria i orientació acadèmica	2,77	3,06	2,67	2,82
Grau de seguiment que fa el professorat de la guia docent	2,88	2,94	2,89	2,82

Taula 18 (modif.). Font: Enquesta de satisfacció dels alumnes de grau amb el seu pla d'estudis

Nota: Ítems valorats en una escala d'1 a 4 en la qual l'1 implica «gens satisfet/a» i el 4 «molt satisfet/a»

INFORMACIÓ I RECURSOS EXISTENTS

	2011-12	2012-13
Informació i suport dels serveis administratius	3,00	2,55
Adequació de les aules, les instal·lacions, etc.	2,75	2,52
Informació i suport dels serveis informàtics (automatrícula, UIBdigital, aules d'informàtica, etc.)	3,18	3,18

Taula 19. Font: Enquesta de satisfacció dels alumnes de grau amb el seu pla d'estudis

Nota: Ítems valorats en una escala d'1 a 4 en la qual l'1 implica «gens satisfet/a» i el 4 «molt satisfet/a»



Per al curs 2013-14 es va canviar el formulari de l'enquesta de satisfacció dels alumnes. Els ítems relatius a aquest apartats són els següents:

	2013-14	2014-15	2015-16	2016-17
Informació disponible a la web de la titulació (pla d'estudis, guies docents, horaris, exàmens, etc.)	3,06	3,18	2,95	2,95
Informació i suport dels serveis administratius	2,69	2,97	2,77	2,74
Aules, instal·lacions, sales d'estudis, laboratoris, aules d'informàtica, etc.	2,85	2,78	2,50	2,65
Campus Extens (plataforma virtual d'aprenentatge)	3,03	3,18	3,13	3,12
Altres recursos TIC (automatrícula, UIBdigital, Wi-Fi, etc.)	3,24	3,38	3,24	3,13
Serveis d'orientació i suport a l'estudiant (biblioteca, Servei de Relacions Internacionals, Servei d'Alumnes, etc.)	2,87	3,16	2,94	3,09

Taula 19 (modif.). Font: Enquesta de satisfacció dels alumnes de grau amb el seu pla d'estudis

Nota: Ítems valorats en una escala d'1 a 4 en la qual l'1 implica «gens satisfet/a» i el 4 «molt satisfet/a»

RESULTATS D'APRENTATGE

	2011-12	2012-13
Grau d'assoliment de les competències des del punt de vista de l'alumnat	35,7% creu que sí les ha assolides 7,1% opina que no les ha assolides 21,4% creu que les ha assolides a mitges 35,7% No contesta	62,8% creu que sí les ha assolides 2,3% opina que no les ha assolides 11,6% creu que les ha assolides a mitges 23,3% No contesta

Taula 20. Font: Enquesta de satisfacció dels alumnes de grau amb el seu pla d'estudis

Per al curs 2013-14 es va canviar el formulari de l'enquesta de satisfacció dels alumnes. Els ítems relatius a aquest apartats són els següents:

	2013-14	2014-15	2015-16	2016-17
Satisfacció amb allò que heu après	2,85	2,81	2,66	2,70

Taula 20 (modif.). Font: Enquesta de satisfacció dels alumnes de grau amb el seu pla d'estudis

Nota: Ítems valorats en una escala d'1 a 4 en la qual l'1 implica «gens assolides» i el 4 «totalment assolides»



TREBALL DE FI DE GRAU

	2013-14	2014-15	2015-16	2016-17
Suport i relació amb el tutor del TFG	3,33	2,80	*	*
Accessibilitat a la informació i als recursos existents	3,11	3,00	*	*
Relació entre els crèdits teòrics i la càrrega real de treball	2,70	2,80	*	*
Resultats d'aprenentatge o competències adquirides	3,00	2,60	*	*

Taula 22. Font: Enquesta de satisfacció dels alumnes de grau amb el seu pla d'estudis

Nota: Ítems valorats en una escala d'1 a 4 en la qual l'1 implica «gens satisfet/a» i el 4 «molt satisfet/a»

*El nombre de respostes aconseguides no ha permès obtenir un valor fiable per a aquest ítem



Annex 4. VALORACIONS DEL PROFESSORAT

ORGANITZACIÓ/PLANIFICACIÓ DEL PROGRAMA FORMATIU

	2013-14	2014-15	2015-16	2016-17
L'organització general de la titulació	3,20	3,26	3,04	3,35
La coordinació docent	3,07	3,20	2,96	3,15
Els horaris	3,13	3,35	3,18	2,80

Taula 23. Font: Enquesta de satisfacció dels professors de grau amb el seu pla d'estudis

Nota: Ítems valorats en una escala d'1 a 4 en la qual l'1 implica «Gens satisfet/a» i el 4 a «Molt satisfet/a». Us oferim la mitjana de les valoracions

ALUMNAT

	2013-14	2014-15	2015-16	2016-17
El nivell de preparació previ dels alumnes	2,33	2,30	2,29	2,35
L'actitud i la motivació de l'alumnat	2,47	2,45	2,39	2,40

Taula 24. Font: Enquesta de satisfacció dels professors de grau amb el seu pla d'estudis

Nota: Ítems valorats en una escala d'1 a 4 en la qual l'1 implica «Gens satisfet/a» i el 4 a «Molt satisfet/a». Us oferim la mitjana de les valoracions

RESULTATS D'APRENENTATGE

	2011-12	2012-13	2013-14	2014-15	2015-16	2016-17
L'adquisició de les competències i l'assoliment dels objectius previstos per a l'alumnat	2,71	2,27	2,67	2,55	2,82	2,70
Resultats assolits pels estudiants	-	-	2,85	2,72	2,88	2,75

Taula 25. Font: Enquesta de satisfacció dels professors de grau amb el seu pla d'estudis

Nota: Ítems valorats en una escala d'1 a 4 en la qual l'1 implica «Gens satisfet/a» i el 4 a «Molt satisfet/a». Us oferim la mitjana de les valoracions



INFORMACIÓ I RECURSOS EXISTENTS

	2013-14	2014-15	2015-16	2016-17
L'adequació de les aules, les instal·lacions, els equipaments (audiovisual, informàtic...), etc.	2,93	3,00	3,00	3,25
Els serveis de la UIB (Servei de Biblioteca i Documentació, CTI, Servei d'Informació, OSR, etc.)	3,27	3,11	3,21	3,25
El suport dels serveis administratius i altre personal tècnic	3,00	3,15	3,29	3,20
El Pla de formació del PDI de la UIB	2,86	2,94	2,96	2,94
Informació publicada a la web de la titulació (pla d'estudis, guies docents, horaris, etc.)	3,13	3,25	3,25	3,35

Taula 26. Font: Enquesta de satisfacció dels professors de grau amb el seu pla d'estudis

Nota: Ítems valorats en una escala d'1 a 4 en la qual l'1 implica «Gens satisfet/a» i el 4 a «Molt satisfet/a». Us oferim la mitjana de les valoracions

TREBALL DE FI DE GRAU

	2013-14	2014-15	2015-16	2016-17
Relació/coordinació amb l'alumnat	*	3,17	3,13	3,20
Accessibilitat a la informació i als recursos existents	*	2,67	3,38	3,00
Resultats d'aprenentatge o competències adquirides	*	3,17	3,00	3,20

Taula 28. Font: Enquesta de satisfacció dels professors de grau amb el seu pla d'estudis

Nota: Ítems valorats en una escala d'1 a 4 en la qual l'1 implica «Gens satisfet/a» i el 4 a «Molt satisfet/a». Us oferim la mitjana de les valoracions

*El nombre de respostes aconseguides no ha permès obtenir un valor fiable per a aquest ítem