

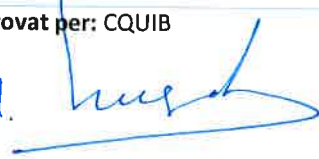




## INFORME ANUAL DE SEGUIMENT I AVALUACIÓ GRAU D'INFERMERIA

2016-17

| Versió: | Canvis respecte a l'anterior: |
|---------|-------------------------------|
|         |                               |
|         |                               |
|         |                               |
|         |                               |

|   |  |  |
|---|--|--|
| <b>Elaborat per:</b> CGQ<br> | <b>Revisat per:</b> Junta de centre<br> | <b>Aprovat per:</b> CQUIB<br> |
| Firma: responsable de qualitat  | Firma: degana  | Firma: Rector  |
| Data: 26-2-2018   | Data: 26-2-2018  | Data: 23 MAR. 2018   |

Aquest document és propietat de la Universitat de les Illes Balears

El present document forma part del sistema de qualitat de la Universitat de les Illes Balears.



## DADES IDENTIFICATIVES

|                             |   |                |            |
|-----------------------------|---|----------------|------------|
| <b>Títol</b>                | Grau d'Infermeria   |                |            |
| <b>Curs acadèmic</b>        | 2016-17   |                |            |
| <b>Nre. ECTS</b>            | 240   |                |            |
| <b>Centres d'impartició</b> | Facultat d'Infermeria i Fisioteràpia  |                |            |
| <b>Web</b>                  | <a href="http://estudis.uib.cat/grau/infermeria/GIF2-P/">http://estudis.uib.cat/grau/infermeria/GIF2-P/</a> |                |            |
| <b>Responsable</b>          | Rosamaria Alberdi Castell   |                |            |
| <b>E-mail</b>               | <a href="mailto:rosamaria.alberdi@uib.es">rosamaria.alberdi@uib.es</a>                                      | <b>Telèfon</b> | 971.172595 |

|                                |  |                |           |
|--------------------------------|--|----------------|-----------|
| <b>Responsable de qualitat</b> | Rosa Miró Bonet  |                |           |
| <b>E-mail</b>                  | <a href="mailto:rosa.miro@uib.es">rosa.miro@uib.es</a> | <b>Telèfon</b> | 971259858 |

| <b>Comissió de garantia de qualitat (CGQ)</b> |                         |
|---|-------------------------|
| Rosa Miró Bonet                               | Responsable de qualitat |
| Sonia Martínez Andreu                         | PDI                     |
| Noemí Sansó Martínez                          | PDI                     |
| Berta Artigas Lelong                          | PDI                     |
| Coordinadora Menorca                          | PDI                     |
| Coordinadora Eivissa                          | PDI                     |
| Margarita Galmés Santandreu                   | PAS                     |
| María Victoria Martínez Muñoz                 | Alumnat                 |



## 1 AVALUACIÓ DEL DESENVOLUPAMENT DEL TÍTOL

| ASPECTE A AVALUAR   | A.<br>Es desenvolupa segons<br>el previst | B.<br>Se supera<br>positivament el que<br>estava previst | C.<br>Es detecten aspectes<br>que influeixen<br>negativament en el<br>que estava previst |
|---|---|--|--|
| <b>Organització i desenvolupament del pla d'estudis</b>   | X   |  |  |
| <b>Descripció</b><br>Tal com es descriu al PdM, per tal de millorar l'eficàcia dels mecanismes de coordinació docent de les diferents seus s'han inclòs a la comissió de qualitat les coordinadores de la Seu d'Eivissa i de Menorca. Com ja es va fer palès a anteriors plans de millorar, ja s'ha establert, gràcies a una partida pressupostària, la programació i execució de les millores a l'àrea de simulació clínica.   |   |  |  |
| <b>Informació i transparència</b>   | X   |  |  |
| <b>Descripció</b><br>Al finalitzar el curs 2016-2017 s'han introduït les dades del CV a la majoria de guies docents de l'estudi. Pel pròxim curs i amb l'ajuda de la OSD (oficina de suport a la docència), totes les guies docents tindran el CV del professorat que imparteix l'assignatura. Així mateix també s'ha gestionat amb el Vicerectorat de docència i el servei d'informació de la UIB la modificació de l'idioma d'impartició de les assignatures a la pàgina web.   |   |  |  |
| <b>Personal acadèmic</b>  | X   |  |  |
| <b>Descripció</b><br>Degut a la necessitat de millorar la dotació docent detectada al curs 2016-2017, s'ha previst pel curs vinent augmentar l'oferta de places de professorat. A més hi ha un programa d'incentivació, per part del Departament, d'Infermeria per facilitar l'adquisició de sexennis d'investigació al professorat. Aquestes tasques estan en execució donat que són de caràcter dinàmic i van progressant anualment.  |   |  |  |
| <b>Personal de suport</b>   | X   |  |  |
| <b>Descripció</b><br>Es treballa en la definició de les tasques dutes a terme pel personal administratiu per tal de fer més efectives les feines derivades de l'estudi.<br>Així mateix també s'ha incorporat personal per donar suport a l'àrea de simulació de pràctiques.   |   |  |  |
| <b>Resultats d'aprenentatge</b>   | X   |  |  |
| <b>Descripció</b><br>Durant la implantació del nou pla d'estudis al curs 2016-2017 s'ha detectat un solapament entre assignatures que podrien interferir en el resultats d'aprenentatge dels alumnes. Per aquest motiu s'ha procedit a fer una modificació del pla d'estudis aprovada per l'ANECA.<br>Per altra banda s'ha posat en marxa un projecte de millora per gestionar i coordinar les pràctiques clíniques externes amb els centres adscrits. Així com la revisió dels itineraris de pràctiques de les diferents seus, tal com es reflecteix al PdM (disponible a l'enllaç). |   |  |  |
| <b>Resultats del títol (indicadors de satisfacció i rendiment)</b>  | X   |  |  |



| ASPECTE A AVALUAR   | A.<br>Es desenvolupa segons el previst | B.<br>Se supera positivament el que estava previst | C.<br>Es detecten aspectes que influeixen negativament en el que estava previst |
|---|--|--|---|
| <p><b>Descripció</b></p> <p>Els indicadors es mantenen amb xifres similars a anys anteriors. Cal destacar que durant el curs 2016-2017 s'ha implantat el nou pla d'estudis, aquest fet ha pogut ser el causant de la sensible disminució soferta en quant la satisfacció dels alumnes amb la seva titulació.</p> <p>Així mateix, si comparem els resultats obtinguts en quant a població de crèdits, podem observar com tot i ser inferior a anys anteriors, el valor obtingut al curs 2016-2017 estan per damunt de les dades agregades del conjunt de graus de la UIB.</p> <p>En quant a les activitats de mobilitat es presenta una reducció dels alumnes sortints, no obstant hi ha una millora notable en quant als estudiants entrants.</p> |  |  |   |

## 2 SISTEMA INTERN DE GARANTIA DE QUALITAT

### 2.1 INFORMACIÓ RELATIVA A LES EINES DE RECOLLIDA D'INFORMACIÓ

| Enquesta   | Dates d'aplicació           | Nre. d'enquestes |           | % de participació en la titulació | % de participació a la UIB |
|--|-----------------------------|------------------|-----------|-----------------------------------|----------------------------|
|  |                             | Recollides       | Possibles |                                   |                            |
| Enquesta de satisfacció dels alumnes amb el seu pla d'estudis                        | 24/04/2017-21/05/2017       | 165              | 681       | 24,2%                             | 26,9%                      |
| Enquesta de satisfacció de l'alumnat amb la tasca docent del professorat*            | 1S<br>16/12/2016-18/01/2017 | 1634             | 12233     | 13,36%                            | 27,73%                     |
|  | 2S<br>15/05/2017-26/05/2017 | 473              | 10049     | 4,71%                             | 17,26%                     |
| Enquesta de satisfacció i detecció de necessitats del personal docent i investigador | 24/04/2017-21/05/2017       | 21               | 116       | 18,1%                             | 33,5%                      |
| Enquesta biennial de satisfacció del personal d'administració i serveis              | -                           | -                | -         | -                                 | -                          |

Taula 1. Font: SEQUA

\* El càlcul de la participació en l'enquesta de satisfacció de l'alumnat amb la tasca docent del professorat es realitza tenint en compte que les dades superen el mínim de representativitat exigít per entrar en el càlcul de les mitjanes per titulació.

### 2.2 ACTIVITAT DE LA CGQ

| Dates de reunió de la CGQ el curs 2016-17 |
|---|
| 23 de Març de 2016                        |
| 7 d'Abril de 2016                         |
| 20 d'Abril de 2016                        |
| 5 de Maig de 2016                         |
| 9 de Juny de 2016                         |



## 2.3 DARRERA REVISIÓ DEL PLA DE MILLORES FRUIT DELS PROCESSOS D'AVALUACIÓ INTERNES I EXTERNS

---

<https://portal.uib.cat/documents/22134/741764/GIF2-PdM-25012018.pdf/13ed74ab-9626-4bd9-ab40-b5e584de4410>

)



## ANNEX 1. TAULES I INDICADORS DEL GRAU D'INFERMERIA

### DADES BÀSIQUES

|  | 2011-12 | 2012-13 | 2013-14 | 2014-15 | 2015-16 | 2016-17 |
|--|---------|---------|---------|---------|---------|---------|
| Nre. d'alumnes de nou ingrés   | 162     | 162     | 216     | 196     | 160     | 168     |
| Nre. d'alumnes de nou ingrés SIIU<br>(alumnes de nou ingrés amb menys de 30<br>crèdits reconeguts) | 148     | 138     | 142     | 168     | 147     | 152     |
| Nre. d'alumnes matriculats   | 447     | 591     | 662     | 673     | 676     | 688     |
| Nre. d'alumnes titulats  | 0       | 118     | 154     | 130     | 140     | 139     |

Taula 2. Font: AGORA Dades a 04/12/2017

### ACCÉS AL PROGRAMA

| Nombre d'alumnes per via d'accés                                       | 2016-17 |
|--|---------|
| Proves d'accés a la universitat  | 364     |
| Formació professional  | 215     |
| Titulació, diplomatura o primer cicle                                  | 26      |
| Més grans de 25 anys   | 37      |
| Més grans de 40 anys   | 17      |
| Més grans de 45 anys   | 10      |
| Accés per canvi d'universitat/estudis universitaris oficials espanyols | 17      |
| Accés d'estudiants amb estudis universitaris estrangers                | 2       |

Taula 3. Font: AGORA Dades a 04/12/2017

### PERSONAL ACADÈMIC

| Estructura del personal acadèmic i ràtio estudiants/professor | 2016-17 |       |
|---|---------|-------|
|   | Nre.    | %     |
| Catedràtics d'universitat (CU)                                | -       | 0,0%  |
| Catedràtics d'escola universitària (CEU)                      | 1       | 0,9%  |
| Professors titulars d'universitat (TU)                        | 9       | 7,8%  |
| Professors titulars d'escola universitària (TEU)              | 7       | 6,0%  |
| Professors contractats doctors (PCD)                          | 5       | 4,3%  |
| Professors ajudants doctors (PAD)                             | 2       | 1,7%  |
| Professors col·laboradors (PC)                                | 4       | 3,4%  |
| Professors associats  | 78      | 67,2% |
| Ajudants  | 2       | 1,7%  |
| Altres figures (visitants, emèrits, etc.)                     | 8       | 6,9%  |
| Taxa de PDI doctors   | 31      | 26,7% |
| Taxa de PDI funcionaris                                       | 17      | 14,7% |



|                               |     |   |
|-------------------------------|-----|---|
| Total de sexennis             | 19  | - |
| Total de quinquennis          | 76  | - |
| Relació estudiants/professors | 5,9 |   |

Taula 4. Font: AGORA Dades a 04/12/2017

## RESULTATS DE L'ENQUESTA D'OPINIÓ DE L'ALUMNAT SOBRE LA TASCA DOCENT DEL PROFESSORAT DEL TÍTOL

| Curs    | SEMESTRE    | Mitjana del títol |
|---------|-------------|-------------------|
| 2011-12 | 1r semestre | 7,26              |
|         | 2n semestre | 6,56              |
| 2012-13 | 1r semestre | 7,00              |
|         | 2n semestre | 6,59              |
| 2013-14 | 1r semestre | 7,58              |
|         | 2n semestre | 6,52              |
| 2014-15 | 1r semestre | 7,41              |
|         | 2n semestre | 7,34              |
| 2015-16 | 1r semestre | 7,87              |
|         | 2n semestre | 7,02              |
| 2016-17 | 1r semestre | 7,38              |
|         | 2n semestre | 7,59              |

Taula 5. Font: Enquesta d'opinió de l'alumnat sobre la tasca docent del professorat de la UIB

Nota: Valoracions realitzades en una escala de 0 a 10 a partir del curs 2012-13. Abans l'escala era d'1 a 4.

Mitjana ponderada de les valoracions obtingudes a l'enquesta específica realitzada pel mateix grau.

\*El nombre de respostes aconseguides no ha permès obtenir un valor fiable per a aquest ítem

## INDICADORS DE SEGUIMENT. POBLACIÓ D'ALUMNES

|                                       | OBJECTIU VERIFICA | 2011-12 | 2012-13 | 2013-14 | 2014-15 | 2015-16 | 2016-17 |
|---------------------------------------|-------------------|---------|---------|---------|---------|---------|---------|
| Taxa d'idoneïtat                      |                   | 77,0%   | 68,5%   | 74,0%   | -       | -       |         |
| Taxa de graduació*                    | 65%               | 85,4%   | 78,6%   | -       | -       | -       |         |
| Taxa de graduació amb retard (2 anys) |                   | 87,6%   | -       | -       | -       | -       |         |
| Taxa d'abandonament*                  | 10%               | 8,6%    | 16,0%   | 12,0%** | -       | -       |         |
| Taxa d'abandonament de primer any     |                   | 6,2%    | 11,1%   | 10,1%   | 8,6%    | 5,6%**  |         |
| Taxa d'eficiència dels graduats*      | 88%               | -       | 98,0%   | 95,9%   | 96,9%   | 93,4%   | 98,5%   |
| Durada mitjana                        |                   | -       | 4,0     | 4,1     | 4,1     | 4,5     | 4,2     |

Taula 6. Font: AGORA Dades a 04/12/2017

\* Indicadors per al seguiment del RD 1393/2007

\*\*Dades provisionals





## INDICADORS DEL PROGRÉS I RESULTATS DE L'APRENENTATGE. POBLACIÓ DE CRÈDITS

|                              | 2011-12 | 2012-13 | 2013-14 | 2014-15 | 2015-16 | 2016-17 |
|------------------------------|---------|---------|---------|---------|---------|---------|
| Taxa d'èxit de la titulació* | 92,3%   | 94,6%   | 94,8%   | 93,6%   | 93,7%   | 91,0%   |
| Taxa de rendiment            | 90,1%   | 92,5%   | 92,7%   | 91,8%   | 92,2%   | 88,5%   |
| Taxa de crèdits presentats   | 97,6%   | 97,8%   | 97,8%   | 98,1%   | 98,3%   | 97,3%   |
| Taxa de fracàs               | 7,7%    | 5,4%    | 5,2%    | 6,4%    | 6,3%    | 9,0%    |

Taula 7. Font: AGORA Dades a 04/12/2017

\* Indicadors per al seguiment del RD 1393/2007

## SATISFACCIÓ GENERAL DELS GRUPS D'INTERÈS

|   | 2011-12 | 2012-13 | 2013-14 | 2014-15          | 2015-16                                      | 2016-17 |
|---|---------|---------|---------|------------------|--|---------|
| Grau de satisfacció dels alumnes amb la seva titulació <sup>1</sup>     | 2,73    | 2,75    | 2,78    | 2,85             | 2,77   | 2,72    |
| Grau de satisfacció dels titulats                                       |         |         |         | 6,9 <sup>2</sup> | A:87,5% <sup>3</sup><br>B:81,0% <sup>3</sup> |         |
| Grau de satisfacció del professorat <sup>4</sup>                        | 2,80    | 2,76    | 2,93    | 2,95             | 3,05   | 3,00    |
| Grau de satisfacció del personal d'administració i serveis <sup>5</sup> | 2,53    |         | 2,56    |                  | 2,7  |         |

Taula 8.

<sup>1</sup> Font: Enquesta de satisfacció dels alumnes de grau amb el seu pla d'estudis, SEQUA

Nota: Ítems valorats en una escala d'1 a 4 en la qual l'1 implica «gens satisfet» i el 4 «molt satisfet»

<sup>2</sup> Font: Enquesta biennal de satisfacció dels titulats, SEQUA

Nota: Ítems valorats en una escala d'1 a 10 en la qual l'1 implica «gens satisfet» i el 10 «molt satisfet» a l'enquesta aplicada al curs 2014-15

<sup>3</sup> Font: Estudi de la inserció laboral dels graduats universitaris de la UIB, UIB-FUEIB (Enquesta aplicada per AQU Catalunya).

Nota: A l'enquesta aplicada al curs 2015-16 els ítems relatius a la satisfacció dels titulats són:

A: Repetiries la mateixa carrera?

B: Repetiries a la mateixa universitat?

Us oferim el percentatge d'enquestats que ha respost "Sí" a cadascuna de les preguntes

<sup>4</sup> Font: Enquesta de satisfacció i detecció de necessitats del personal docent i investigador

Nota: Ítems valorats en una escala d'1 a 4 en la qual l'1 implica «gens satisfet» i el 4 «molt satisfet»

<sup>5</sup> Font: Enquesta biennal de satisfacció del personal d'administració i serveis

Nota: Ítems valorats en una escala d'1 a 4 en la qual l'1 implica «gens satisfet» i el 4 «molt satisfet»

\*El nombre de respostes aconseguides no ha permès obtenir un valor fiable per a aquest ítem

## RESULTATS DE LES ACTIVITATS DE MOBILITAT

| Alumnat | 2014-15 | 2015-16 | 2016-17 |
|---------|---------|---------|---------|
| Entrant | 5       | 7       | 13      |
| ERASMUS | -       | -       | -       |





|                           |          |           |          |
|---------------------------|----------|-----------|----------|
| ERASMUS+                  | -        | -         | -        |
| ERASMUS Mundus acció 2    | -        | -         | -        |
| ERASMUS + Pràctiques-CAEB | -        | -         | -        |
| SICUE                     | 4        | 7         | 13       |
| Convenis d'intercanvi     | -        | -         | -        |
| CINDA                     | -        | -         | -        |
| Altres                    | 1        | -         | -        |
| <b>Sortint</b>            | <b>1</b> | <b>10</b> | <b>5</b> |
| ERASMUS                   | -        | -         | -        |
| ERASMUS+                  | 1        | -         | -        |
| ERASMUS Mundus acció 2    | -        | -         | -        |
| ERASMUS + Pràctiques-CAEB | -        | -         | -        |
| SICUE                     | -        | 6         | 4        |
| Convenis d'intercanvi     | -        | 2         | -        |
| CINDA                     | -        | -         | -        |
| Altres                    | -        | 2         | 1 (ISEP) |

Taula 9. Font: Servei de Relacions Internacionals Dades a 04/12/2017



## ANNEX 2. TAULES I INDICADORS AGREGATS DEL CONJUNT DE GRAUS DE LA UIB

### DADES BÀSIQUES

|                              | 2011-12 | 2012-13 | 2013-14 | 2014-15 | 2015-16 | 2016-17 |
|------------------------------|---------|---------|---------|---------|---------|---------|
| Nre. d'alumnes de nou ingrés | 3.736   | 3.665   | 3.486   | 3.096   | 2.933   | 2.968   |
| Nre. d'alumnes matriculats   | 8.798   | 11.051  | 12.002  | 11.905  | 11.734  | 11.532  |
| Nre. d'alumnes titulats      | 60      | 1.051   | 1.531   | 1.639   | 1.774   | 1.692   |

Taula 10. Font: AGORA. Dades a 04/12/2017

### PERSONAL ACADÈMIC

| Estructura del personal acadèmic i ràtio estudiants/professor | 2016-17 |      |
|---|---------|------|
|   | Nre.    | %    |
| Catedràtics d'universitat (CU)                                | 115     | 8,2  |
| Catedràtics d'escola universitària (CEU)                      | 5       | 0,4  |
| Professors titulars d'universitat (TU)                        | 271     | 19,4 |
| Professors titulars d'escola universitària (TEU)              | 43      | 3,1  |
| Professors contractats doctors (PCD)                          | 137     | 9,8  |
| Professors ajudants doctors (PAD)                             | 36      | 2,6  |
| Professors col·laboradors (PC)                                | 19      | 1,4  |
| Professors associats  | 558     | 39,9 |
| Ajudants  | 38      | 2,7  |
| Altres figures (visitants, emèrits, etc.)                     | 178     | 12,7 |
| Taxa de PDI doctors*  | 757     | 54,1 |
| Taxa de PDI funcionaris                                       | 434     | 31,0 |
| Total de sexennis   | 1.018   | -    |
| Total de quinquennis  | 2.070   | -    |
| Relació estudiants/professors                                 | 4,2     |      |

Taula 11. Font: AGORA. Dades a 20/11/2017

\* El nombre de doctors pot estar infravalorat ja que hi ha algunes figures de professorat que no requereixen aquesta consideració i no està registrat a AGORA



## INDICADORS DE SEGUIMENT. POBLACIÓ D'ALUMNES

|                                       | 2011-12 | 2012-13 | 2013-14 | 2014-15 | 2015-16 | 2016-17 |
|---------------------------------------|---------|---------|---------|---------|---------|---------|
| Taxa d'idoneïtat                      | 28,4%   | 29,0%   | 26,4%   | -       | -       | -       |
| Taxa de graduació*                    | 45,6%   | 44,6%   | -       | -       | -       | -       |
| Taxa de graduació amb retard (2 anys) | 52,5%   | -       | -       | -       | -       | -       |
| Taxa d'abandonament de primer any     | 23,6%   | 22,8%   | 28,8%   | 24,6%   | 27,2%** | -       |
| Taxa d'abandonament*                  | 34,6%   | 35,4%   | 38,9%** | -       | -       | -       |
| Taxa d'eficiència dels graduats*      | -       | 97,4%   | 93,5%   | 91,8%   | 90,3%   | 89,6%   |
| Durada mitjana                        | -       | 4,0     | 4,4     | 4,6     | 4,8     | 4,9     |

Taula 12. Font: AGORA. Dades a 04/12/2017

\* Indicadors per al seguiment del RD 1393/2007

\*\* Dades provisionals

## INDICADORS DEL PROGRÉS I RESULTATS DE L'APRENTATGE. POBLACIÓ DE CRÈDITS

|                              | 2011-12 | 2012-13 | 2013-14 | 2014-15 | 2015-16 | 2016-17 |
|------------------------------|---------|---------|---------|---------|---------|---------|
| Taxa d'èxit de la titulació* | 84,2%   | 86,4%   | 85,8%   | 85,7%   | 85,5%   | 85,0%   |
| Taxa de rendiment            | 74,0%   | 77,5%   | 77,4%   | 77,8%   | 77,0%   | 76,4%   |
| Taxa de crèdits presentats   | 87,8%   | 89,7%   | 90,2%   | 90,8%   | 90,1%   | 89,9%   |
| Taxa de fracàs               | 15,8%   | 13,6%   | 14,2%   | 14,3%   | 14,5%   | 15,0%   |

Taula 13. Font: AGORA. Dades a 04/12/2017

\* Indicadors per al seguiment del RD 1393/2007

## SATISFACCIÓ GENERAL DELS GRUPS D'INTERÈS

|   | 2011-12 | 2012-13 | 2013-14 | 2014-15 | 2015-16  | 2016-17 |
|---|---------|---------|---------|---------|--|---------|
| Grau de satisfacció dels alumnes amb la seva titulació <sup>1</sup>     | 2,83    | 2,81    | 2,77    | 2,73    | 2,74   | 2,75    |
| Grau de satisfacció dels titulats <sup>2</sup>                          |         |         |         | 6,8     | A: 78,4% <sup>3</sup><br>B: 72,5% <sup>3</sup> |         |
| Grau de satisfacció del professorat <sup>4</sup>                        | 2,76    | 2,88    | 2,94    | 2,98    | 3,03   | 3,05    |
| Grau de satisfacció del personal d'administració i serveis <sup>5</sup> | 2,53    |         | 2,84    |         | 3,18   |         |

Taula 14.

<sup>1</sup> Font: Enquesta de satisfacció dels alumnes de grau amb el seu pla d'estudis

Nota: Ítems valorats en una escala d'1 a 4 en la qual l'1 implica «gens satisfet» i el 4 «molt satisfet»

<sup>2</sup> Font: Enquesta biennal de satisfacció dels titulats

Nota: Ítems valorats en una escala d'1 a 10 en la qual l'1 implica «gens satisfet» i el 10 «molt satisfet»



<sup>3</sup>Font: Estudi de la inserció laboral dels graduats universitaris de la UIB. UIB-FUEIB (Enquesta aplicada per AQU Catalunya).

Nota: A l'enquesta aplicada al curs 2015-16 els ítems relatius a la satisfacció dels titulats són:

A: Repetiries la mateixa carrera?

B: Repetiries a la mateixa universitat?

Us oferim el percentatge d'enquestats que ha respost "Sí" a cadascuna de les preguntes

<sup>4</sup> Font: Enquesta de satisfacció i detecció de necessitats del personal docent i investigador

Nota: Ítems valorats en una escala d'1 a 4 en la qual l'1 implica «gens satisfet» i el 4 «molt satisfet»

<sup>5</sup> Font: Enquesta biennal de satisfacció del personal d'administració i serveis

Nota: Ítems valorats en una escala d'1 a 4 en la qual l'1 implica «gens satisfet» i el 4 «molt satisfet»

\*El nombre de respostes aconseguides no ha permès obtenir un valor fiable per a aquest ítem

## RESULTATS DE LES ACTIVITATS DE MOBILITAT

|                          | 2011-12    | 2012-13    | 2013-14    | 2014-15    | 2015-16    | 2016-17    |
|--------------------------|------------|------------|------------|------------|------------|------------|
| <b>Entrants</b>          | <b>62</b>  | <b>239</b> | <b>231</b> | <b>334</b> | <b>338</b> | <b>391</b> |
| ERASMUS                  | 20         | 104        | 118        |            |            |            |
| ERASMUS+                 |            |            |            | 201        | 200        | 237        |
| ERASMUS Mundus acció 2   |            | 2          | 11         | 19         | 14         | 7          |
| ERASMUS+ Pràctiques-CAEB |            |            | 1          | 1          | 2          | 7          |
| SICUE                    | 16         | 58         | 25         | 25         | 29         | 59         |
| Convenis d'intercanvi    | 4          | 26         | 54         | 55         | 82         | 53         |
| CINDA                    | 10         | 16         | 6          | 17         | 8          |            |
| Altres                   | 12         | 33         | 16         | 16         | 3          | 28         |
| <b>Sortints</b>          | <b>134</b> | <b>353</b> | <b>255</b> | <b>255</b> | <b>319</b> | <b>341</b> |
| ERASMUS                  | 109        | 267        | 166        |            |            |            |
| ERASMUS+                 |            |            |            | 165        | 212        | 185        |
| ERASMUS Mundus acció 2   |            |            | 3          | 6          | 2          | 4          |
| ERASMUS+ Pràctiques-CAEB | 2          | 4          | 3          | 3          | 5          | 11         |
| SICUE                    | 20         | 61         | 46         | 46         | 70         | 112        |
| Convenis d'intercanvi    | 3          | 7          | 19         | 18         | 15         | 13         |
| CINDA                    |            | 2          | 6          | 4          |            |            |
| Altres                   |            | 12         | 12         | 13         | 15         | 16         |

Taula 15. Font: AGORA



### Annex 3. VALORACIONS DE L'ALUMNAT

#### ORGANITZACIÓ/PLANIFICACIÓ DEL PROGRAMA FORMATIU

|   | 2011-12 | 2012-13 |
|---|---------|---------|
| Grau de seguiment que fa el professorat de la guia docent                           | 2,63    | 2,34    |
| Adequació i varietat de les activitats formatives, els treballs, etc.               | 2,36    | 2,22    |
| Cronograma (distribució semestral de les activitats formatives de les assignatures) | 2,88    | 2,79    |
| Horari de les classes   | 3,02    | 2,98    |
| Càrrega de treball  | 2,41    | 2,20    |

Taula 16. Font: Enquesta de satisfacció dels alumnes de grau amb el seu pla d'estudis

Nota: Ítems valorats en una escala d'1 a 4 en la qual l'1 implica «gens satisfet» i el 4 «molt satisfet»

Per al curs 2013-14 es va canviar el formulari de l'enquesta de satisfacció dels alumnes. Els ítems relatius a aquest apartats són els següents:

|   | 2013-14 | 2014-15 | 2015-16 | 2016-17 |
|---|---------|---------|---------|---------|
| Ubicació i distribució de les assignatures al pla d'estudis | 2,62    | 2,54    | 2,56    | 2,62    |
| Coordinació entre matèries o assignatures                   | 2,44    | 2,44    | 2,49    | 2,39    |
| Metodologies docents i activitats formatives                | 2,65    | 2,60    | 2,50    | 2,35    |
| Horari de les classes i càrrega de treball                  | 2,50    | 2,63    |         |         |
| Horari de les classes                                       |         |         | 3,04    | 3,07    |
| Càrrega de treball  |         |         | 2,47*   | 2,45    |
| Sistemes d'avaluació i activitats avaluatives               | 2,40    | 2,41    | 2,39    | 2,38    |
| Organització general del pla d'estudis                      | 2,44    | 2,41    | 2,31    | 2,35    |

Taula 17 (modif.). Font: Enquesta de satisfacció dels alumnes de grau amb el seu pla d'estudis

Nota: Ítems valorats en una escala d'1 a 4 en la qual l'1 implica «gens satisfet» i el 4 «molt satisfet»

\*En el curs 2015-16 es desdobra l'ítem horari de les classes i càrrega de treball en dos ítems, per una part horari de classe i per l'altra, càrrega de treball.



## PERSONAL ACADÈMIC

|   | 2011-12 | 2012-13 |
|---|---------|---------|
| Coordinació entre el professorat  | 1,96    | 1,89    |
| Esforç del professorat per fomentar la participació de l'alumnat a classe | 2,46    | 2,44    |
| Estructura i claredat expositiva del professorat                          | 2,53    | 2,45    |
| Interès i preocupació del professorat per l'aprenentatge                  | 2,40    | 2,34    |

Taula 18. Font: Enquesta de satisfacció dels alumnes de grau amb el seu pla d'estudis

Nota: Ítems valorats en una escala d'1 a 4 en la qual l'1 implica «gens satisfet» i el 4 «molt satisfet»

Per al curs 2013-14 es va canviar el formulari de l'enquesta de satisfacció dels alumnes. Els ítems relatius a aquest apartats són els següents:

|   | 2013-14 | 2014-15 | 2015-16 | 2016-17 |
|---|---------|---------|---------|---------|
| Acompliment del professorat                               | 2,91    | 2,94    | 2,82    | 2,77    |
| Estructura de les sessions i claredat expositiva          | 2,80    | 2,85    | 2,72    | 2,66    |
| Interès i preocupació del professorat per l'aprenentatge  | 2,77    | 2,77    | 2,55    | 2,52    |
| Tutoria i orientació acadèmica                            | 2,69    | 2,76    | 2,79    | 2,68    |
| Grau de seguiment que fa el professorat de la guia docent | 2,73    | 2,81    | 2,81    | 2,85    |

Taula 18 (modif.). Font: Enquesta de satisfacció dels alumnes de grau amb el seu pla d'estudis

Nota: Ítems valorats en una escala d'1 a 4 en la qual l'1 implica «gens satisfet» i el 4 «molt satisfet»

## INFORMACIÓ I RECURSOS EXISTENTS

|   | 2011-12 | 2012-13 |
|---|---------|---------|
| Informació i suport dels serveis administratius   | 2,32    | 2,38    |
| Adequació de les aules, les instal·lacions, etc.  | 2,34    | 2,69    |
| Informació i suport dels serveis informàtics (automatrícula, UIBdigital, aules d'informàtica, etc.) | 2,81    | 2,93    |

Taula 19. Font: Enquesta de satisfacció dels alumnes de grau amb el seu pla d'estudis

Nota: Ítems valorats en una escala d'1 a 4 en la qual l'1 implica «gens satisfet» i el 4 «molt satisfet»





Per al curs 2013-14 es va canviar el formulari de l'enquesta de satisfacció dels alumnes. Els ítems relatius a aquest apartats són els següents:

|  | 2013-14 | 2014-15 | 2015-16 | 2016-17 |
|--|---------|---------|---------|---------|
| Informació disponible a la web de la titulació (pla d'estudis, guies docents, horaris, exàmens, etc.)                | 3,12    | 3,16    | 3,06    | 3,14    |
| Informació i suport dels serveis administratius  | 2,72    | 2,76    | 2,90    | 2,85    |
| Aules, instal·lacions, sales d'estudis, laboratoris, aules d'informàtica, etc.                                       | 2,75    | 2,78    | 2,77    | 2,66    |
| Campus Extens (plataforma virtual d'aprenentatge)  | 2,69    | 3,18    | 3,18    | 3,18    |
| Altres recursos TIC (automatrícula, UIBdigital, Wi-Fi, etc.)   | 2,91    | 3,12    | 2,92    | 2,93    |
| Serveis d'orientació i suport a l'estudiant (biblioteca, Servei de Relacions Internacionals, Servei d'Alumnes, etc.) | 2,81    | 2,80    | 2,82    | 2,93    |

Taula 19 (modif.). Font: Enquesta de satisfacció dels alumnes de grau amb el seu pla d'estudis  
Nota: Ítems valorats en una escala d'1 a 4 en la qual l'1 implica «gens satisfet» i el 4 «molt satisfet»

## RESULTATS D'APRENTATGE

|  | 2011-12   | 2012-13  |
|--|---|--|
| Grau d'assoliment de les competències des del punt de vista de l'alumnat | 62,7% creu que sí les ha assolides<br>4,2% opina que no les ha assolides<br>22,9% creu que les ha assolides a mitges<br>10,2% No contesta | 67,1% creu que sí les ha assolides<br>5,1% opina que no les ha assolides<br>19,6% creu que les ha assolides a mitges<br>8,2% No contesta |

Taula 20. Font: Enquesta de satisfacció dels alumnes de grau amb el seu pla d'estudis

Per al curs 2013-14 es va canviar el formulari de l'enquesta de satisfacció dels alumnes. Els ítems relatius a aquest apartats són els següents:

|                                    | 2013-14 | 2014-15 | 2015-16 | 2016-17 |
|------------------------------------|---------|---------|---------|---------|
| Satisfacció amb allò que heu après | 2,87    | 2,81    | 2,81    | 2,76    |

Taula 20 (modif.). Font: Enquesta de satisfacció dels alumnes de grau amb el seu pla d'estudis  
Nota: Ítems valorats en una escala d'1 a 4 en la qual l'1 implica «gens assolides» i el 4 «totalment assolides»



## PRÀCTIQUES EXTERNES

|   | 2013-14 | 2014-15 | 2015-16 | 2016-17 |
|---|---------|---------|---------|---------|
| Planificació i organització de les pràctiques externes  | 2,78    | 2,76    | 2,82    | 2,62    |
| Suport i relació amb el tutor acadèmic de la UIB        | 3,02    | 3,12    | 3,10    | 2,89    |
| Suport i relació amb el tutor de l'empresa o institució | 2,98    | 3,00    | 2,99    | 3,08    |
| Resultats d'aprenentatge o competències adquirides      | 3,23    | 3,23    | 3,25    | 3,22    |

Taula 21. Font: Enquesta de satisfacció dels alumnes de grau amb el seu pla d'estudis

Nota: Ítems valorats en una escala d'1 a 4 en la qual l'1 implica «gens satisfet» i el 4 «molt satisfet»

## TREBALL DE FI DE GRAU

|  | 2013-14 | 2014-15 | 2015-16 | 2016-17 |
|--|---------|---------|---------|---------|
| Suport i relació amb el tutor del TFG                          | 3,17    | 3,13    | 3,22    | 3,17    |
| Accessibilitat a la informació i als recursos existents        | 2,85    | 2,88    | 3,20    | 3,02    |
| Relació entre els crèdits teòrics i la càrrega real de treball | 2,49    | 2,47    | 2,46    | 2,42    |
| Resultats d'aprenentatge o competències adquirides             | 2,72    | 2,81    | 2,90    | 2,81    |

Taula 22. Font: Enquesta de satisfacció dels alumnes de grau amb el seu pla d'estudis

Nota: Ítems valorats en una escala d'1 a 4 en la qual l'1 implica «gens satisfet» i el 4 «molt satisfet»



## ANNEX 4. VALORACIONS DEL PROFESSORAT

### ORGANITZACIÓ/PLANIFICACIÓ DEL PROGRAMA FORMATIU

|  | 2013-14 | 2014-15 | 2015-16 | 2016-17 |
|--|---------|---------|---------|---------|
| L'organització general de la titulació | 2,85    | 3,10    | 2,85    | 2,95    |
| La coordinació docent                  | 2,85    | 3,09    | 3,04    | 2,95    |
| Els horaris                            | 2,85    | 2,70    | 2,85    | 2,95    |

Taula 23. Font: Enquesta de satisfacció dels professors de grau amb el seu pla d'estudis

Nota: Ítems valorats en una escala d'1 a 4 en la qual l'1 implica «Gens satisfet/a» i el 4 a «Molt satisfet/a». Us oferim la mitjana de les valoracions

### ALUMNAT

|  | 2013-14 | 2014-15 | 2015-16 | 2016-17 |
|--|---------|---------|---------|---------|
| El nivell de preparació previ dels alumnes | 2,20    | 2,35    | 2,27    | 2,40    |
| L'actitud i la motivació de l'alumnat      | 2,50    | 2,61    | 2,81    | 2,57    |

Taula 24. Font: Enquesta de satisfacció dels professors de grau amb el seu pla d'estudis

Nota: Ítems valorats en una escala d'1 a 4 en la qual l'1 implica «Gens satisfet/a» i el 4 a «Molt satisfet/a». Us oferim la mitjana de les valoracions

### RESULTATS D'APRENENTATGE

|   | 2011-12 | 2012-13 | 2013-14 | 2014-15 | 2015-16 | 2016-17 |
|---|---------|---------|---------|---------|---------|---------|
| L'adquisició de les competències i l'assoliment dels objectius prevists per a l'alumnat | 2,85    | 2,79    | 2,85    | 2,95    | 2,78    | 2,60    |
| Resultats assolits pels estudiants  | -       | -       | 2,67    | 2,89    | 3,00    | 2,67    |

Taula 25. Font: Enquesta de satisfacció dels professors de grau amb el seu pla d'estudis

Nota: Ítems valorats en una escala d'1 a 4 en la qual l'1 implica «Gens satisfet/a» i el 4 a «Molt satisfet/a». Us oferim la mitjana de les valoracions

### INFORMACIÓ I RECURSOS EXISTENTS



|  | 2013-14 | 2014-15 | 2015-16 | 2016-17 |
|--|---------|---------|---------|---------|
| L'adequació de les aules, les instal·lacions, els equipaments (audiovisual, informàtic...), etc. | 2,74    | 2,87    | 2,96    | 2,95    |
| Els serveis de la UIB (Servei de Biblioteca i Documentació, CTI, Servei d'Informació, OSR, etc.) | 3,15    | 3,13    | 3,15    | 2,95    |
| El suport dels serveis administratius i altre personal tècnic                                    | 3,15    | 3,22    | 3,41    | 3,35    |
| El Pla de formació del PDI de la UIB   | 2,90    | 2,78    | 2,96    | 2,55    |
| Informació publicada a la web de la titulació (pla d'estudis, guies docents, horaris, etc.)      | 3,15    | 3,17    | 3,07    | 3,00    |

Taula 26. Font: Enquesta de satisfacció dels professors de grau amb el seu pla d'estudis

Nota: Ítems valorats en una escala d'1 a 4 en la qual l'1 implica «Gens satisfet/a» i el 4 a «Molt satisfet/a». Us oferim la mitjana de les valoracions

## PRÀCTIQUES EXTERNES

|   | 2013-14 | 2014-15 | 2015-16 | 2016-17 |
|---|---------|---------|---------|---------|
| Planificació i organització                             | *       | 2,91    | 3,33    | 3,13    |
| Relació/coordinació amb l'alumnat                       | *       | 3,20    | 3,33    | 3,00    |
| Suport i relació amb el tutor de l'empresa o institució | *       | 3,40    | 3,11    | 3,00    |
| Resultats d'aprenentatge o competències adquirides      | *       | 3,20    | 2,89    | 3,00    |

Taula 27. Font: Enquesta de satisfacció dels professors de grau amb el seu pla d'estudis

Nota: Ítems valorats en una escala d'1 a 4 en la qual l'1 implica «Gens satisfet/a» i el 4 a «Molt satisfet/a». Us oferim la mitjana de les valoracions

\*El nombre de respostes aconseguides no ha permès obtenir un valor fiable per a aquest ítem

## TREBALL DE FI DE GRAU

|   | 2013-14 | 2014-15 | 2015-16 | 2016-17 |
|---|---------|---------|---------|---------|
| Relació/coordinació amb l'alumnat                       | 2,86    | 3,22    | 3,38    | 3,00    |
| Accessibilitat a la informació i als recursos existents | 3,14    | 2,70    | 3,25    | 3,00    |
| Resultats d'aprenentatge o competències adquirides      | 3,00    | 2,88    | 3,00    | 3,13    |

Taula 28. Font: Enquesta de satisfacció dels professors de grau amb el seu pla d'estudis

Nota: Ítems valorats en una escala d'1 a 4 en la qual l'1 implica «Gens satisfet/a» i el 4 a «Molt satisfet/a». Us oferim la mitjana de les valoracions